



FRANCIA

COSA VEDERE A PARIGI IN 2 GIORNI: ITINERARIO (CON MAPPA)



Parigi è una città molto grande, ma con un itinerario ben pianificato e senza dubbio intenso, anche due giorni possono essere un buon punto di partenza per vedere le attrazioni principali. In questo articolo troverai un itinerario dettagliato di **cosa vedere a Parigi in 2 giorni**, con mappa da salvare e consigli pratici per ottimizzare al meglio il tuo weekend nella capitale francese. Iniziamo!

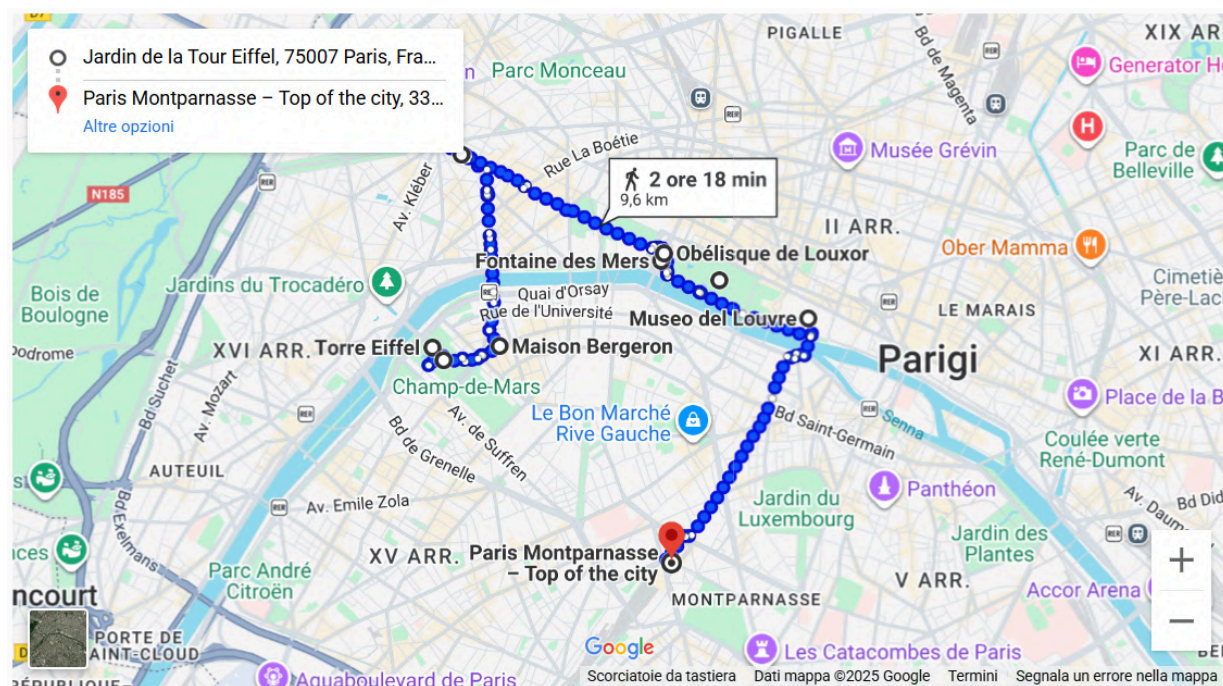
I Migliori tour e attività a Parigi

- **Free Tour di Parigi in italiano** (da € 0)
- **Biglietti per la Tour Eiffel** (da € 23)
- **Biglietti per il Museo del Louvre** (da € 22)
- **Ingresso al Tour Montparnasse** per la migliore vista su Parigi (da € 21).

Cosa vedere a Parigi in 2 giorni: itinerario giorno 1

Questo primo giorno in città, si concentra sulle **attrazioni iconiche di Parigi**, come l'imperdibile Tour Eiffel con la vista che regala sulla città, il Museo del Louvre con l'iconica piramide e la salita su un grattacielo al tramonto per godere della miglior vista

su Parigi. Ecco l'itinerario indicativo di questo primo giorno in città (non ti preoccupare di salvare la mappa ora: troverai il link di Google Maps alla fine dell'articolo!):



Se questa sarà la tua prima volta in città, potrebbe essere interessante partecipare ad un **Free Tour di Parigi in italiano** per iniziare ad orientarti e scoprire qualche curiosità.

1 - Champ de Mars e salita sulla Tour Eiffel


Inizia questo itinerario a Parigi di 2 giorni, raggiungendo i **giardini che si sviluppano ai piedi della Tour Eiffel**, gli Champ de Mars. Da qui potrai vedere l'attrazione simbolo della città dal basso dei suoi 330 metri di altezza. Dopo una piacevole passeggiata nel parco, raggiungi l'ingresso della Tour Eiffel per salire. Ti suggerisco di acquistare i biglietti con anticipo sul **sito ufficiale**, in modo da evitare il più possibile le code. Al momento dell'acquisto potrai scegliere tra:

- Salita in ascensore fino alla cima (276 metri) – circa € 36,10
- Salita in ascensore fino al secondo piano (115 metri) – circa € 23,10.



Attualmente non sono disponibili online i biglietti più economici che permettono di salire a piedi fino al secondo piano e poi in ascensore fino alla cima. Se non ci fossero più biglietti online per le tue date, ti basterà metterti in fila per acquistare il biglietto direttamente in loco.

Consiglio utile: porta con te una giacca antivento o una felpa, in base alla stagione, perché in cima potrebbe esserci vento. Considera anche che il meteo a Parigi può cambiare molto velocemente: potresti trovare cielo sereno e poi nebbia nel giro di mezz'ora (le foto che vedi qui sotto le ho scattate a distanza di soli 30 minuti!).



2 - Croissant alla Maison Bergeron

A poca distanza dalla Tour Eiffel, si trova la forneria **Maison Bergeron**, dove potrai trovare croissant, pain au chocolat, macarons e baguette imbottite se volessi optare per il pranzo al sacco (**indicazioni qui**).



3 - Avenue des Champs-Élysées e Arc de Triomphe

Raggiungi con i mezzi pubblici l'Avenue des Champs-Élysées, **una delle vie più famose di Parigi**. Qui si trovano negozi di moda, marchi di lusso e i grandi magazzini Galeries Lafayette Champs-Élysées. Questo lungo viale si estende per quasi 2 km, dall'Arc de Triomphe fino alla Place de la Concorde. Concentra la visita nella zona nei pressi dell'Arc de Triomphe. Per vedere gli Champs-Élysées dall'alto e la vista sulla Tour Eiffel in lontananza, acquista i biglietti su **questa pagina** per visitare sull'Arc de Triomphe e salire sulla **terrazza panoramica** (sono circa 280 gradini). Il prezzo del biglietto varia tra € 16 e € 22 in base alla stagione, ma il mercoledì è il giorno più economico in alta stagione.





4 - Place de la Concorde

Dal lato opposto rispetto all'Arc de Triomphe, si trova la piazza "Place de la Concorde". Puoi raggiungerla a piedi attraversando gli Champs-Élysées, se vorrai camminare e avrai abbastanza tempo, oppure con la metro (scelta consigliata). In questa grande piazza si trova il maestoso **obelisco di Luxor**, un obelisco originale dell'antica città egizia, regalato dall'Egitto alla Francia. Ai lati della piazza si trovano le fontane des Mers.

Curiosità: da Place de la Concorde potrai scorgere l'Arc de Triomphe in **questo** punto su Google Maps. Raggiungilo solo se non c'è traffico ed è sicuro farlo, perché si trova al centro di una strada trafficata.



5 - Museo del Louvre

Attraversa il Giardino delle Tuileries per raggiungere il Museo del Louvre, riconoscibile fin da lontano grazie alla sua iconica piramide in vetro. Tra le **cose da vedere a Parigi in 2 giorni**, il Louvre non può assolutamente mancare: è uno dei musei più importanti e



visitati. Trattandosi anche di uno dei più grandi musei al mondo, una visita approfondita richiederebbe giorni interi. Per questo, ti consiglio di organizzare una **visita mirata di 2-3 ore**, concentrandoti sulle opere principali, selezionando con anticipo quelle che ti piacerebbe vedere (come la Gioconda, la Venere di Milo, la Nike di Samotracia e la Stele di Hammurabi).

Per ottimizzare i tempi, ti suggerisco di consultare la mappa sul sito ufficiale e creare un itinerario di 2-3 ore in base alle tue preferenze. Acquista i biglietti con anticipo sul **sito ufficiale** a circa € 22. Se vuoi visitare il museo con più calma, tieni presente che il mercoledì e il venerdì resta aperto fino alle 21:00.




Il consiglio di Sarà Perché Viaggio: molte attrazioni a Parigi prevedono tariffe scontate per i minori di 26 anni. Ad esempio, per i minori di 26 anni residenti nello spazio economico europeo, l'ingresso al Louvre è gratuito (ma va comunque prenotato).



6 - Tour Montparnasse al tramonto: una delle migliori viste di Parigi

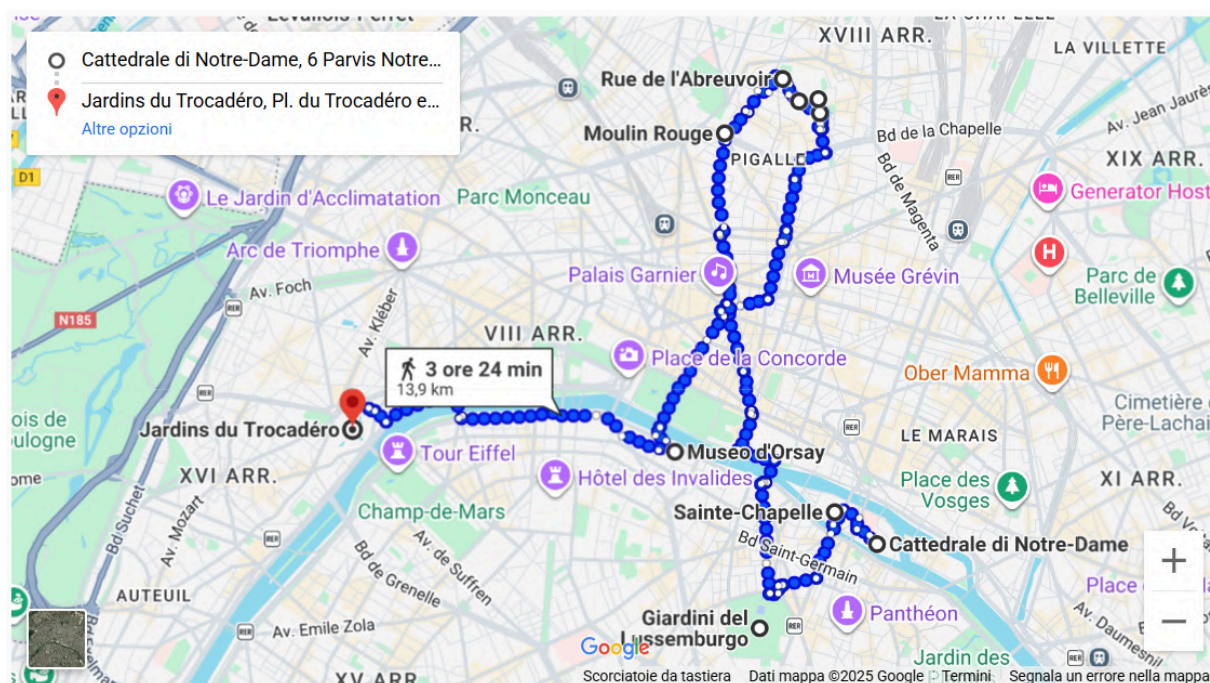
Il Tour Montparnasse è un **grattacielo alto circa 210 metri** che offre una delle migliori viste di Parigi – anche migliore di quella della Tour Eiffel secondo me. Acquista i biglietti per la salita al tramonto, per assistere al calar del sole con la Tour Eiffel sullo sfondo dalla terrazza panoramica all'ultimo piano. Fermati anche dopo il tramonto per assistere all'accensione delle luci della Tour Eiffel e lo scintillio allo scoccare di ogni ora dopo il tramonto (ad esempio se il tramonto è alle 20:30, lo scintillio ci sarà alle 21:00, alle 22:00 e alle 23:00 – nei mesi estivi l'ultimo scintillio è all'01:00). Se stai cercando la **miglior vista su Parigi** per goderti il tramonto e l'accensione delle luci, acquista i **biglietti per il Tour Montparnasse** (da € 23,50 – le tariffe cambiano di qualche euro in base al giorno e all'orario scelto).



Se non hai ancora trovato la struttura in cui alloggiare a Parigi, ti consiglio di collegarti a [questa pagina](#) per trovare gli **alloggi con tariffe scontate** per le tue date.

Cosa vedere a Parigi in 2 giorni: itinerario giorno 2

Se sei alla ricerca di altre cose da vedere a Parigi in 2 giorni, devi sapere che questo secondo giorno di itinerario si concentrerà sulle attrazioni della cosiddetta “Île de la Cité”, l’isola della città dove si trovano la Cattedrale di Notre-Dame e la Sainte-Chapelle. Poi si sposterà al quartiere Montmartre, in una zona collinare rispetto al centro, poi lungo il fiume Senna per una crociera e al Jardins du Trocadéro per assistere all’accensione delle luci della Tour Eiffel. Ecco l’**itinerario indicativo di questo secondo giorno** in città (non ti preoccupare di tutti questi spostamenti, perché le tratte più lunghe saranno con i mezzi pubblici):



1 - Cattedrale di Notre-Dame: una cosa da vedere a Parigi in 2 giorni

Dopo il terribile incendio del 2019 che ha colpito la Cattedrale di Notre-Dame, e dopo anni di ristrutturazione e ripristino, nel 2025 le porte della Cattedrale sono state nuovamente riaperte al pubblico. L’ingresso è gratuito, ma è possibile prenotare l’orario (comunque gratuito) su [questa pagina](#) con qualche giorno di anticipo rispetto a quello della visita. Se non trovasse biglietti disponibili, ti basterà metterti in coda per entrare. All’interno non perderti i dettagli delle vetrate colorate, dei rosoni e dei



gargoyle all'esterno, delle sculture dall'aspetto mostruoso che sporgono dal tetto della Cattedrale.



2 - Sainte-Chapelle

A poca distanza dalla Cattedrale di Notre-Dame e situata anch'essa sull'Île de la Cité (l'isola della città), si trova la Sainte-Chapelle. Una **cappella gotica completamente decorata con vetrate colorate**, molto affascinante. I biglietti sono disponibili su [questo sito](#) a circa € 19 in alta stagione, oppure € 13 in bassa stagione e il mercoledì.



Se ti avanzasse tempo, nelle vicinanze si trovano anche i piacevoli **Jardin du Luxembourg**, ma ti consiglio di raggiungerli solo se avrai almeno una mezz'oretta a disposizione per goderteli con calma.

3 - Quartiere di Montmartre

Continua l'esplorazione di Parigi raggiungendo il quartiere più alto della città, **un tempo disseminato di mulini a vento** utilizzati per macinare il grano, dei quali si possono vedere ancora piccole tracce. Visitalo in autonomia o partecipando ad un **Free Tour in italiano** di un paio d'ore. Fai una prima sosta all'esterno del **Moulin Rouge**, uno dei cabaret più famosi del mondo e noto per essere il luogo in cui è nato il cancan francese. Passeggia poi nel quartiere senza una meta, fino a raggiungere il cosiddetto "Muro dei Ti Amo" e il Moulin de la Galette, un vecchio mulino in legno oggi facente parte di un ristorante. Non perderti lo scorcio su Rue de l'Abreuvoir, la **Basilica del Sacro Cuore di Montmartre**, il cui ingresso è gratuito, e la vista panoramica su Parigi in **questo punto** su Google Maps. Nelle vicinanze si trova anche la Place du Tertre, una piazza con ristoranti e artisti che dipingono sui cavalletti.



4 - Musée d'Orsay

La visita al Musée d'Orsay è facoltativa in questo itinerario a Parigi di 2 giorni, ma se ami l'impressionismo e hai abbastanza tempo per visitarlo (magari in alternativa ad altre attrazioni), vale la pena considerarlo. Si tratta di un **museo ospitato all'interno di un'ex stazione ferroviaria** che custodisce collezioni d'arte impressionista e postimpressionista di opere di autori come Manet, Van Gogh e Monet. Non perdere la terrazza esterna con vista sulla Senna e il Louvre (si trova alla fine del corridoio con le sale espositive del 5° piano). La visita dura mediamente 4 ore, ma potresti concentrarla in un paio d'ore se visiterai solo alcune opere o piani selezionati. Acquista i biglietti con anticipo su [questa pagina](#), ma ricorda che il giovedì sera è prevista l'apertura serale fino a tardi se preferissi visitarlo con più calma.



5 - Crociera sulla Senna

Prima del tramonto, prenota il posto a bordo di un'imbarcazione che effettua un **tour sulla Senna**. Di solito la durata di questa attività è di circa un'ora ed il ritmo lento della barca rende il giro molto rilassante. Partecipare ad una crociera sulla Senna ti permetterà di vedere dall'acqua alcune delle attrazioni che in 2 giorni a Parigi non riuscirai a visitare per questione di tempo. Prenota il tuo posto per la crociera su [questa pagina](#) (da € 17).





6 - Jardins du Trocadéro di sera per vedere la Tour Eiffel illuminata

Dopo il tramonto, raggiungi il Jardins du Trocadéro per godere di una delle migliori viste nelle vicinanze della Tour Eiffel. Assisti all'**accensione delle luci e allo spettacolo dello scintillio** al cambio di ogni ora, da dopo il tramonto fino alle 23:00 – 01:00 in base alla stagione.



FAQ - Domande con Risposte

Cosa vedere a Parigi in 2 giorni?

In 2 giorni a Parigi puoi visitare i luoghi iconici come la Tour Eiffel, l'Arc de Triomphe, il Museo del Louvre, la Cattedrale di Notre-Dame, il quartiere Montmartre e assistere al tramonto dal grattacielo Tour Montparnasse, che offre la miglior vista sulla città.



Due giorni sono sufficienti per visitare Parigi?

No, due giorni non bastano per visitare una grande città come Parigi, ma seguendo un itinerario ben pianificato è possibile avere un assaggio delle attrazioni principali.

Come spostarsi a Parigi in 2 giorni?

Per ottimizzare il tempo degli spostamenti, scarica l'App ufficiale **Île-de-France Mobilités** per acquistare i biglietti singoli di metro, bus e tram ed usufruirne per le percorrenze più lunghe. Potrai caricare i biglietti su Google Pay o Apple Store e utilizzare il tuo smartphone ai tornelli. Le tariffe attuali sono € 2,00 per una corsa singola a bordo di bus e tram e € 2,50 per treno e metro. Il biglietto giornaliero ha un costo di € 12,00, quindi potrebbe essere conveniente solo se pensi di utilizzare i mezzi con maggiore frequenza. Puoi consultare le tariffe aggiornate su [questa pagina](#) del sito ufficiale.

Come raggiungere il centro città dall'aeroporto?

A Parigi ci sono ben **3 aeroporti**: Charles de Gaulle (CDG), Orly (ORY) e Beauvais (BVA). Gli aeroporti più comodi sono sicuramente Charles de Gaulle e Orly, entrambi ben collegati al centro con treni RER, autobus e navette, e situati a circa 30-40 minuti dal centro di Parigi. L'aeroporto di Beauvais, invece, si trova ad oltre 80 km dalla città ed è servito principalmente da compagnie low cost. Per raggiungere il centro è necessario prendere una navetta diretta (1:15 h circa), rendendolo meno pratico per un soggiorno breve come un weekend.

Spero che questo articolo ti sia stato di ispirazione per scoprire **cosa vedere a Parigi in 2 giorni**. Come promesso, ecco il link dell'itinerario del **giorno 1** e del **giorno 2** da aprire comodamente su Google Maps e modificare a tuo piacimento. Se invece dovessi avere qualche dubbio o domanda, lascia il tuo commento sotto a [questo articolo originale](#) e ti risponderò nel più breve tempo possibile. Grazie per affidarti ai consigli di Sarà Perché Viaggio, a presto e goditi Parigi.